

# Kørekortet

Et magasin fra EasyDrive.dk

Om kørekort til



Bil



Trailer



MC


## Hvidovre

v/Frihedens station



## Ishøj

I Ishøj ByCenter



## Køge

v/Køge station



Kontakt:

**EasyDrive.dk**

v/Michael Olsen

**Tlf. 24 25 42 00**

[www.EasyDrive.dk](http://www.EasyDrive.dk)

[info@EasyDrive.dk](mailto:info@EasyDrive.dk)



**Alt andet er helt sort**



Velkommen til EasyDrive.dk's magasin om kørekort, køreuddannelse, efteruddannelse, nye regler og andre forhold der har betydning for dig og dit kørekort.

I dette nummer finder oplysninger om førstegangserhvervelse af kørekort til såvel bil som motorcykel.

Der er også nyt om KørGrønt konceptet, hvor du nu kan blive certificeret via vores KørGrønt kurser der er udarbejdet af Center for Grøn Transport via trafikstyrelsen.

Du er altid velkommen til at kontakte os hvis der er noget du ønsker uddybet, også selv om det ikke står i magasinet.

God fornøjelse

Michael Olsen - indehaver

Vælg det sikre – det betaler sig

## Hvem er vi

EasyDrive.dk ejes og drives af Michael Olsen med hjælp fra en række erfarne og vellidte kørelærere fra lokalområderne.



Vores uddannelse og kompetence dækker over hele det uddannelsesforløb du skal igennem, og vi har eksaminerede KørGrønt instruktør, baneinstruktører og 1. hjælps instruktør som overbygning på kørelæreruddannelsen lige som kørelærerne jævnligt deltager i efteruddannelseskurser for at sikre dig de bedste betingelser for indlæring, og sikre at kørelærerne er opdaterede på de seneste færdselsregler.

Du kan se kørelærerne på vores hjemmeside under de enkelte køreskoler, herunder hvilken skolevogn vi kører i.

## Hvordan finder du os



EasyDrive.dk dækker hele Køge bugt området med køreskoler i Hvidovre, Ishøj og Køge. Der går tog og busser lige til døren, ligesom der er gode parkeringsmuligheder hvis du ikke lige er førstegangsrhverver og kommer i bil. Du kan se de aktuelle tog- og buslinier på vores hjemmeside.

## Helbred

Ikke alle kan få kørekort. Der kan være forskellige sygdomme eller handicap der gør at du ikke kan få lov til at erhverve kørekort.

Tjek det med din læge og er han i tvivl så få en lægeattest og kontakt os, så kan vi få dig forhåndsgodkendt inden du går i gang.

Det er dog sjældent en elev afvises grundet sygdom.

## Kørekort til bil



Undervisningen er underlagt lovgivning på området og er klart defineret i en bekendtgørelse om undervisningsplan for køreuddannelse til kategori B (almindelig bil). Kort beskrevet beskriver bekendtgørelsen det forløb du skal igennem, herunder minimumskravene som pt. er i alt 52 lektioner.

Disse lektioner er fordelt med 28 til teori, 4 til manøvrebane, 16 lektioner på vej i skolevognen og 4 lektioner på køreteknisk anlæg. Det skal i den forbindelse bemærkes, at disse lektioner er lovens minimumskrav og sjældent tilstrækkeligt – du skal derfor påregne at der skal køres ekstra lektioner på vej i skolevognen, og vi kan først bedømme omfanget når du er kommet godt i gang.

Teoriundervisningen er fordelt over 8 gange (én gang ugentligt) hvor du har mødepligt og i løbet af de 8 uger skal du på manøvrebane og køre mindst 14 lektioner på vej i skolevognen.


Efter du har bestået teoriprøven køres der de nødvendige kørelektioner og lige inden den praktiske prøve skal du på køreteknisk anlæg (glatbane).

Køreskolerne har alle attraktive pakked løsninger der dækker lovkravene, og du kan se priserne og indholdet af de enkelte pakker på vores hjemmeside.

Husk at du ud over lovpakken skal regne med en række udgifter, f.eks. prøvegebyr til politiet, foto, lægeerklæring, evt. førstehjælpskursus, ekstra kørelektioner og selve den praktiske prøve til sidst.

Når du starter bliver du dog kun opkrævet for lovpakken, prøvegebyr og evt. teoribog/cd-rom – resten opkræves løbende og normalt efter du har bestået teoriprøven.

### Kørekort til trailer



Undervisningen er underlagt lovgivning på området og er defineret i en bekendtgørelse om undervisningsplan for køreuddannelse til kategori B/E (påhængsvogn til lille bil).

Kort beskrevet beskriver bekendtgørelsen det forløb du skal igennem, herunder minimumskravene som pt. er i alt 10 lektioner.


Disse lektioner er fordelt med 4 til teori, som klares på én gang i teorilokalet, og 6 lektioner på vej i skolevognen med påhængsvogn.

Det er sjældent der er behov for yderligere kørelektioner.

Inden teorikurset skal du huske at gå til lægen med et pasfoto og få en lægeerklæring til kørekort som du medbringer til teori. Derefter får vi dig godkendt og bestiller en prøve til dig, hvorefter vi aftaler kørsel som er fordelt på 3 gange á 2 lektioner (1½ time).

Der er ingen teoriprøve, men en kort overhøring i en række forhold omkring traileren inden den praktiske prøve.

### Kørekort til motorcykel



Undervisningen er underlagt lovgivning på området og er defineret i en bekendtgørelse om undervisningsplan for køreuddannelse til kategori A (motorcykel).

Kort beskrevet beskriver bekendtgørelsen det forløb du skal igennem, herunder minimumskravene som pt. er i alt 48 lektioner.

Lektionerne er fordelt med 26 til teori, 4 til manøvrebane, 13 lektioner på vej på skole-mc og 5 lektioner på køreteknisk anlæg.

Det skal i den forbindelse bemærkes, at disse lektioner er lovens minimumskrav og såfremt du har kørt bil jævnligt er det ofte tilstrækkeligt.

Vi starter hold ca. hver 7. uge i sæsonen, og starter normalt altid så vi kan nå at køre på Bakken med første hold – dog afhænger det af vejret, idet vi ikke kan køre før frosten er væk fra vejene.

### Hvornår kan du komme i gang med kørekort



Ifølge loven må du påbegynde øvelseskørsel tre måneder før du fylder 18 år.

Det betyder at du kan starte tre og en halv måned før du fylder 18, idet der går 2 – 3 uger fra du er startet til du skal ud og køre i skolevogn første gang.

Du kan tidligst gå til teoriprøve én måned før du fylder 18, og den praktiske prøve den dag du fylder 18 år.

De samme regler gælder hvis du ønsker kørekort til motorcykel.

Har du brug for kørekort til trailer, så kan du først påbegynde kørsel i skolevogn når du har fået kørekort til bil.

Førstehjælpskurset kan du tage i god tid, det må bare ikke være mere end 1 år gammelt når vi skal have dig godkendt, så tilmeld dig blot i god tid, så er det klaret inden du starter til teori. Læs mere her i magasinet.

### Kontrollerende køreprøve



Har du været uheldig og blevet indkaldt til en kontrollerende køreprøve skal du, indenfor 3 måneder efter du har modtaget besked fra politiet, bestå en kontrollerende køreprøve.

En køreprøve består af en billedprøve og en praktisk prøve, som begge skal bestås for at du bevarer dit kørekort. Der er ikke nogen undervisningspligt, men du skal dog møde op i en godkendt skolevogn til den praktiske prøve.

I praksis viser det sig dog nødvendigt at du deltager i teoriundervisningen og øver prøver før teoriprøven, ligesom du sikkert har glemt

nogle detaljer i de manøvrer du skal kunne udføre til en praktisk prøve.

Tjek vores hjemmeside og læs mere om forløbet og vores pakkepriser.

Du skal ikke vente på holdstart, men kan starte til teori førstkommande teoriaften.

### Generhvervelse af kørekort



Generhvervelse af kørekort foregår på samme måde som til en kontrollerende køreprøve, og heller ikke her er der undervisningspligt.

Ved generhvervelse af kørekort skal du dog selv tage initiativ til at søge om at få lov til at generhverve dit kørekort, hvilket du gør hos Borgerservice på Kommunen. Dog kan vi godt klare det for dig, du kontakter os bare så aftaler vi det fornødne.

Bemærk, at hvis du har fået frakendt dit kørekort i en længere periode, så kan det være nødvendigt med lidt ekstra kørelektioner i forhold til en kontrollerende prøve. Tjek vores hjemmeside og læs mere om forløbet og vores pakkepriser.

### Kontrollerende køreprøve

Køb en pakke med teori til bestået, 2 kørelektioner forud for prøven og selve køreprøven.

Se vores hjemmeside hvor meget du skal betale.

Husk at politiet ubetinget håndhæver den 3 måneders frist du har fået.

## Hvornår skal jeg have trailerkort



Der er forskellige regler for hvornår du skal bruge trailerkort.

Har du erhvervet dit kørekort før 1. maj 2009 hører du under de gamle regler som betyder at din trailer må have en faktisk vægt på 50 kg. over din bils egenvægt, og har du fået kørekort efter 1. maj 2009 så må din trailer have en tilladt totalvægt på 50 kg. over din bils egenvægt – oplysningerne finder du på dine registreringsattester, dog vil den faktiske vægt alene kunne ses ved en kontrolvejning.

I praksis er bilerne over de seneste år blevet mindre vægtmæssigt og campingvognene bliver hele tiden opdateret med mere udstyr der alt sammen vejer mere – hvilket tilsammen kan betyde at du ved skift skal have et trailerkort.

Husk i øvrigt at du altid skal medbringe en kopi af dine registreringsattester ved kørsel i Danmark og de originale registreringsattester ved kørsel i udlandet.

På vores hjemmeside kan du beregne om du skal have trailerkort, se på den aktuelle hjemmeside under punktet "Undervisning", der finder du "Trailer" hvor du finder et link til beregneren.

Har du spørgsmål så kontakt os, vi afholder normalt ét trailerkursus pr. måned. Bemærk at såfremt du bliver stoppet af politiet for at køre med en trailer der er for stor til din bil, så vil du få en bøde for at køre uden kørekort til denne kategori, og den er ikke helt lille.

## Lovpligtigt 1. hjælpkursus



Er det første gang du skal erhverve kørekort skal du deltage i et 7 timers færdselsrelateret 1. hjælpkursus. Det tilbyder vi på køreskolen, og vi har 1. hjælpkursus én gang månedligt.

Vi har valgt at afholde kurserne søndage kl. 12.00 og sørger selvfølgelig for at der er kaffe/the, småkager samt en pålægsbolle med sodavand til frokost.

Kurset afholdes af vores egen 1. hjælpsinstruktør, og er normalt ganske lærerigt og fornøjeligt.

Har du været på et 1. hjælpkursus, må det ikke være mere end 1 år gammelt og det skal være færdselsrelateret.

### 1. hjælps kursus

7-timers færdselsrelateret 1. hjælps kursus inkl. forplejning kr. 650,-

Se hvornår vi har næste kursus på hjemmesiden.

## Storkøbenhavns kørelærerskole

Ud over undervisning af elever til bil-, trailer- og motorcykelkørekort så underviser køreskolen også kommende kørelærere.

Kørelærerhvervet er et frit erhverv, hvor du møder rigtig mange mennesker og på mange måder er du selv med til at præge din arbejdsdag, herunder de mange forskellige arbejdsopgaver der ligger i erhvervet. Du kan være kørelærer på del- eller fuld tid.

Læs mere om dine muligheder for at blive kørelærer på vores hjemmeside [www.EasyDrive.dk/KLS](http://www.EasyDrive.dk/KLS)

## Teoriundervisning

Undervisningen foregår som traditionel klasseundervisning og gennemføres i hold jf. lovgivningen. Dog tilbyder vi også Interaktiv undervisning som supplement til den traditionelle klasseundervisning, dog ikke i Køge grundet pladsforholdene. Disse er forbeholdt de elever der ikke har mulighed for at tilpasse tiden, så et almindeligt hold kan følges, eller som mulighed for at repetere tidligere gennemgåede teorilektioner eller indhente teorilektioner efter ferie eller sygdom. Eleverne fra Køge er naturligvis velkomne på de andre køreskoler hvis behovet opstår.

### Fortrydelsesret

Fortryder du eller må stoppe af forskellige årsager, så kan du til enhver tid stoppe på køreskolen.

Det forbrugte opgøres jf. vores prislister og det tiloversblevne udbetales til dig, uanset årsag.

## Rutinekørsel



Har du erhvervet kørekort, men af en eller anden årsag ikke kørt bil i en længere periode, så vil du selvfølgelig have mulighed for, at øve dig lidt i en skolevogn og få opdateret din viden og færdigheder. Vi har elever der kommer og kører nogle få lektioner og elever der gerne vil køre jævnlige over en lidt længere periode med henblik på igen at kunne føre bilen på betryggende måde.

## KørGrønt



Alt andet er helt sort

Center for Grøn Transport som er en del af trafikstyrelsen har udviklet et KørGrønt kursus.

Kurset tager udgangspunkt i køretekniske tiltag, der er brændstofbesparende og derfor er godt for miljø og økonomi.

Kurset har til mål af reducere CO<sub>2</sub>-udledningen gennem en mere bevidst adfærd om brændstofforbrug, hvormed det er muligt at spare betydelige summer i transportsektoren, samtidig med at alle er med til at reducere CO<sub>2</sub>-udledningen.

Kurset består af en praktisk del på ca. 1,5 time i kursistens egen bil, hvor vi opnår besparelser på op til 20%. Den praktiske del afvikles med én kursist af gangen. Efterfølgende afholdes et teorikursus på 2 timer, hvor alle materialer er udviklet af Center for Grøn Transport.

Køreskolen er senest opnået certificering til at undervise og certificere virksomheder og private som KørGrønt bilister.

Du kan læse mere på [KørSikkert.Nu](http://KørSikkert.Nu).

### EasyDrive.dk har lidt mere at byde på!

Sammenligner du EasyDrive.dk med andre køreskoler vil du hurtigt finde ud af at vi har lidt mere at byde på end de fleste andre køreskoler, f.eks.

- Køreskole i Hvidovre v/Frihedens station
- Køreskole i Ishøj i Ishøj Bycenter
- Køreskole i Køge v/Køge station
- Mulighed for at prøve os uden forpligtelser
- Fortrydelsesret (se andet steds i magasinet)
- Mulighed for at skifte kørelærer
- Afholder 1. hjælpkursus inkl. forplejning
- Transport til og fra manøvrebane
- Transport til og fra Køreteknisk anlæg
- Store og lyse lokaler
- Klasseundervisning
- Mulighed for interaktiv undervisning
- Kaffe og the til teoriundervisningen

Blot et udpluk af de mange ydelser du kan forvente dig på vores køreskoler.

EasyDrive.dk's kørelærere har en mangeårig undervisningserfaring til din fordel, ligesom vi har flere køreskoler som du kan benytte efter behov.

Vi ser frem til at byde dig velkommen på en af vores køreskoler, og vi vil gerne love at vi vil gøre alt for at give dig de bedste forudsætninger for indlæringen i teorilokalet, på banerne og i skolevognen.

Michael Olsen – Indehaver og daglig leder.

### Oversigt EasyDrive.dk

#### Hvidovre (Åmarkens køreskole)

[www.aamarken.dk](http://www.aamarken.dk)



Kørekort til bil og trailer

#### Ishøj (Køreskolen Ishøj ByCenter)

[www.EasyDrive.dk/ishoj](http://www.EasyDrive.dk/ishoj)



Kørekort til bil og trailer

#### Køge (Køge Bugt Køreskole)

[www.koge-bugt-koreskole.dk](http://www.koge-bugt-koreskole.dk)



Kørekort til bil, motorcykel og trailer

#### Storkøbenhavns kørelærerskole

[www.EasyDrive.dk/kl](http://www.EasyDrive.dk/kl)



Kørelæruddannelse

#### KørSikkert.Nu og KørGrønt

[www.KørSikkert.Nu](http://www.KørSikkert.Nu)



Efteruddannelseskurser til bil samt **KørGrønt** kurser til private og virksomheder

## FAKTASIDEN

### Hastighedsoverskridelser

#### Klip og frakendelse af førerretten

Hastighedsgrænse	Klip, hvis du kører
50 km/t	66 – 80 km/t
60 km/t	79 – 96 km/t
70 km/t	92 – 112 km/t
80 km/t	105 – 128 km/t
90 km/t	118 – 144 km/t
100 km/t	131 – 159 km/t
110 km/t	144 – 159 km/t

Kører du mere end 60% for stærkt, 160 km/t eller derover får du frakendt kørekortet betinget.

Ved en overskridelse på mere end 100% (dog min. 100 km/t) får du frakendt kørekortet ubetinget.

Disse regler gælder for almindelig personbil.

#### Straffen for at køre uden kørekort

1. gang 5.000 kr.
2. gang 6.000 kr.
3. gang 7.500 kr.
4. gang 10.000 kr.
5. gang syv dages fængsel

Har du kørekort, men glemt det, så koster det 1.000 kr. i bøde.

#### Valg af køreskole

Der er en række faktorer, der er gode at overveje, før du vælger køreskole.

#### Dyrt at købe billigt

Når du skal tage kørekort, handler det om at vælge en skole, der lærer dig at køre sikkert. Som ny bilist skal du klædes bedst muligt på, når du tager kørekort. Pris og kvalitet hænger ofte sammen, så lad dig ikke friste af prisen alene. Den store priskonkurrence køreskolerne imellem giver meget svingende kvalitet i undervisningen.

#### Lyt til andres anbefalinger

Det er altid en god idé at lytte til andres erfaringer. Hvis du kender én, der har været glad for sin kørerlærer, er der sandsynlighed for, at du også bliver det.

#### Tal med kørelæreren

Det er en tillidssag at tage kørekort. Derfor er det en god ide at tale med kørelæreren, inden du går i gang med at tage kørekort. Tag stilling til, om vedkommende virker fornuftig og seriøs.

#### Find ud af, hvad prisen omfatter

Mange steder kan du købe en startpakke. Sæt dig ind i, hvad den indeholder. Undersøg om pakken indeholder de obligatoriske timer, der kræves, for at du kan gå til køreprøve, ellers kan det blive dyrere end først antaget.

#### Du kan skifte kørelærer undervejs

Du kan være uheldig og ikke være tilfreds med undervisningen. Du har altid mulighed for at skifte til en anden køreskole. Du kan dog få problemer med at få penge tilbage, hvis du har købt et pakketilbud.

#### Se mere på vores hjemmeside

[www.EasyDrive.dk](http://www.EasyDrive.dk) eller kontakt mig på 2425 4200 - gerne på sms, da jeg ofte er optaget af undervisning og ikke kan tage telefonen.